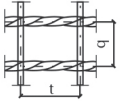


BELASTUNGSTABELLE FÜR SCHWEISSPRESSROSTE (SP) bei Teilung $t = 34,3$

für $t = 34,3$		$t \times q$ 34,3 x 25,4 34,3 x 38,1		$t \times q$ 34,3 x 50,8 34,3 x 76,2 34,3 x 101,6		t - Teilung des Tragstabes q - Teilung des Querstabes																
		Belastungswerte nach der Tabelle		Belastungswerte nach der Tabelle minus 5 %																		
Werkstoff: St3S (St 37-2)		Stützweite in [mm]																				
Tragstab		500	600	700	800	900	1000	1100	1200	1300	1400	1500	1600	1700	1800	1900	2000	2100	2200	2300	2400	2500
20 x 2	Fv	2048	1422	1045	800	632	512	423	356	303	261	228	200	177	158	142	128	116	106	97	89	82
	f _v	0,20	0,29	0,39	0,51	0,64	0,79	0,96	1,14	1,34	1,56	1,79	2,03	2,29	2,57	2,87	3,17	3,50	3,84	4,20	4,57	4,96
	Fp	172	138	115	98	86	76	69	63	57	53	49	46	43	40	38	36	34	33	31	30	29
	f _p	0,20	0,27	0,36	0,46	0,58	0,71	0,85	1	1,16	1,34	1,53	1,73	1,95	2,18	2,42	2,67	2,94	3,22	3,51	3,82	4,13
20 x 3	Fv	3072	2133	1567	1200	948	768	635	533	454	392	341	300	266	237	213	192	174	159	145	133	123
	f _v	0,20	0,29	0,39	0,51	0,64	0,79	0,96	1,14	1,34	1,56	1,79	2,03	2,29	2,57	2,87	3,17	3,50	3,84	4,20	4,57	4,96
	Fp	258	206	172	148	129	115	103	94	86	80	74	69	64	61	58	54	52	49	47	45	43
	f _p	0,20	0,27	0,36	0,46	0,58	0,71	0,85	1	1,16	1,34	1,53	1,73	1,95	2,18	2,42	2,67	2,94	3,22	3,51	3,82	4,13
25 x 2	Fv	3195	2219	1630	1248	986	799	660	555	473	408	355	312	276	247	221	200	181	165	151	139	128
	f _v	0,16	0,23	0,31	0,41	0,51	0,63	0,77	0,91	1,07	1,24	1,43	1,62	1,83	2,05	2,29	2,54	2,80	3,07	3,35	3,65	3,96
	Fp	267	213	178	152	133	119	106	97	89	82	76	72	67	63	60	56	54	51	49	46	44
	f _p	0,16	0,22	0,29	0,37	0,46	0,56	0,67	0,80	0,93	1,07	1,22	1,38	1,56	1,74	1,93	2,14	2,35	2,57	2,80	3,05	3,30
25 x 3	Fv	4792	3328	2445	1872	1479	1198	990	832	709	611	532	468	415	370	332	300	272	248	226	208	192
	f _v	0,16	0,23	0,31	0,41	0,51	0,63	0,77	0,91	1,07	1,24	1,43	1,62	1,83	2,05	2,29	2,54	2,80	3,07	3,35	3,65	3,96
	Fp	400	320	267	229	200	178	161	146	133	123	115	107	100	94	89	84	80	76	73	70	67
	f _p	0,16	0,22	0,29	0,37	0,46	0,56	0,67	0,80	0,93	1,07	1,22	1,38	1,56	1,74	1,93	2,14	2,35	2,57	2,80	3,05	3,30
25 x 4	Fv	6390	4437	3260	2496	1972	1597	1320	1109	945	815	710	624	553	493	443	399	362	330	302	277	256
	f _v	0,16	0,23	0,31	0,41	0,51	0,63	0,77	0,91	1,07	1,24	1,43	1,62	1,83	2,05	2,29	2,54	2,80	3,07	3,35	3,65	3,96
	Fp	534	427	356	306	267	237	214	194	178	165	153	142	133	125	119	112	107	102	97	93	89
	f _p	0,16	0,22	0,29	0,37	0,46	0,56	0,67	0,80	0,93	1,07	1,22	1,38	1,56	1,74	1,93	2,14	2,35	2,57	2,80	3,05	3,30
25 x 5	Fv	7987	5547	4075	3120	2465	1997	1650	1387	1182	1019	887	780	691	616	553	499	453	413	377	347	319
	f _v	0,16	0,23	0,31	0,41	0,51	0,63	0,77	0,91	1,07	1,24	1,43	1,62	1,83	2,05	2,29	2,54	2,80	3,07	3,35	3,65	3,96
	Fp	667	534	445	381	344	297	267	243	222	206	191	178	167	157	148	140	133	127	121	117	112
	f _p	0,16	0,22	0,29	0,37	0,46	0,56	0,67	0,80	0,93	1,07	1,22	1,38	1,56	1,74	1,93	2,14	2,35	2,57	2,80	3,05	3,30
30 x 2	Fv	4608	3200	2351	1800	1422	1152	952	800	682	588	512	450	399	356	319	288	261	238	218	200	184
	f _v	0,13	0,19	0,26	0,34	0,43	0,53	0,64	0,76	0,89	1,04	1,19	1,35	1,53	1,71	1,91	2,12	2,33	2,56	2,80	3,05	3,31
	Fp	382	306	255	218	191	169	153	139	127	118	109	102	96	90	85	80	76	73	70	67	64
	f _p	0,13	0,18	0,24	0,31	0,39	0,47	0,56	0,66	0,77	0,89	1,02	1,16	1,30	1,45	1,61	1,78	1,96	2,15	2,34	2,54	2,76
30 x 3	Fv	6912	4800	3527	2700	2133	1728	1428	1200	1022	882	768	675	598	533	479	432	392	357	327	300	276
	f _v	0,13	0,19	0,26	0,34	0,43	0,53	0,64	0,76	0,89	1,04	1,19	1,35	1,53	1,71	1,91	2,12	2,33	2,56	2,80	3,05	3,31
	Fp	573	458	382	327	287	255	229	209	191	176	164	153	143	135	127	120	115	109	104	100	96
	f _p	0,13	0,18	0,24	0,31	0,39	0,47	0,56	0,66	0,77	0,89	1,02	1,16	1,30	1,45	1,61	1,78	1,96	2,15	2,34	2,54	2,76
30 x 4	Fv	9216	6400	4702	3600	2844	2304	1904	1600	1363	1176	1024	900	797	711	638	576	522	476	436	400	369
	f _v	0,13	0,19	0,26	0,34	0,43	0,53	0,64	0,76	0,89	1,04	1,19	1,35	1,53	1,71	1,91	2,12	2,33	2,56	2,80	3,05	3,31
	Fp	764	611	509	439	382	340	306	278	255	235	218	204	191	180	169	161	153	146	139	133	127
	f _p	0,13	0,18	0,24	0,31	0,39	0,47	0,56	0,66	0,77	0,89	1,02	1,16	1,30	1,45	1,61	1,78	1,96	2,15	2,34	2,54	2,76
30 x 5	Fv	11520	8000	5878	4500	3556	2880	2380	2000	1704	1469	1280	1125	997	889	798	720	653	595	544	500	461
	f _v	0,13	0,19	0,26	0,34	0,43	0,53	0,64	0,76	0,89	1,04	1,19	1,35	1,53	1,71	1,91	2,12	2,33	2,56	2,80	3,05	3,31
	Fp	956	764	636	545	478	425	382	348	319	294	273	255	239	225	213	201	191	182	173	167	160
	f _p	0,13	0,18	0,24	0,31	0,39	0,47	0,56	0,66	0,77	0,89	1,02	1,16	1,30	1,45	1,61	1,78	1,96	2,15	2,34	2,54	2,76
40 x 2	Fv	8187	5685	4177	3198	2527	2047	1692	1421	1211	1044	910	800	708	632	567	512	464	423	387	355	327
	f _v	0,1	0,14	0,19	0,25	0,32	0,40	0,48	0,57	0,67	0,78	0,89	1,02	1,15	1,28	1,43	1,59	1,75	1,92	2,10	2,28	2,48
	Fp	667	534	445	382	334	297	267	243	222	206	191	178	167	158	149	141	133	127	121	117	112
	f _p	0,10	0,14	0,18	0,23	0,29	0,35	0,42	0,50	0,58	0,67	0,76	0,87	0,97	1,09	1,21	1,34	1,47	1,61	1,75	1,91	2,07
40 x 3	Fv	12288	8533	6269	4800	3793	3072	2539	2133	1818	1567	1365	1200	1063	948	851	768	697	635	581	533	492
	f _v	0,10	0,14	0,19	0,25	0,32	0,40	0,48	0,57	0,67	0,78	0,89	1,02	1,15	1,28	1,43	1,59	1,75	1,92	2,10	2,28	2,48
	Fp	1002	802	669	573	501	445	401	364	334	308	287	267	251	236	223	211	201	191	182	174	167
	f _p	0,10	0,14	0,18	0,23	0,29	0,35	0,42	0,50	0,58	0,67	0,76	0,87	0,97	1,09	1,21	1,34	1,47	1,61	1,75	1,91	2,07
40 x 4	Fv	16374	11371	8354	6396	5054	4093	3383	2843	2422	2088	1819	1599	1416	1263	1134	1023	928	846	774	711	655
	f _v	0,10	0,14	0,19	0,25	0,32	0,40	0,48	0,57	0,67	0,78	0,89	1,02	1,15	1,28	1,43	1,59	1,75	1,92	2,10	2,28	2,48
	Fp	1335	1069	891	763	668	593	534	486	445	411	382	356	334	314	297	281	267	255	243	232	222
	f _p	0,10	0,14	0,18	0,23	0,29	0,35	0,42	0,50	0,58	0,67	0,76	0,87	0,97	1,09	1,21	1,34	1,47	1,61	1,75	1,91	2,07
40 x 5	Fv	20475	14219	10446	7998	6319	5119	4230	3555	3029	2612	2275	2000	1771	1580	1418	1280	1161	1058	968	889	819
	f _v	0,10	0,14	0,19	0,25	0,32	0,40	0,48	0,57	0,67	0,78	0,89	1,02	1,15	1,28	1,43	1,59	1,75	1,92	2,10	2,28	2,48
	Fp	1670	1336	1113	954	835	742	682	607	557	514	477	445	418	393	371	351	334	318	303	291	278
	f _p	0,10	0,14	0,18	0,23	0,29	0,35	0,42	0,50	0,58	0,67	0,76	0,87	0,97	1,09	1,21	1,34	1,47	1,61	1,75	1,91	2,07
50 x 4	Fv	25590	17771	13056	9996	7898	6397	5287	4443	3785	3264	2843	2499	2214	1975	1772	1599	1451	1322	1209	1111	1024
	f _v	0,08	0,11	0,16	0,20	0,26	0,32	0,38	0,46	0,54	0,62	0,71	0,81	0,92	1,03	1,15	1,27	1,40	1,54	1,68	1,83	1,98
	Fp	2055	1644	1370	1174	1027	914	840	745	68												

Legende der Tabelle

Belastungstabelle-Schweisspressroste Stahl S235JR


Fv - Wert der laufenden Beanspruchung (daN/m)


fv - Biegefeil (cm) von der Fv Belastung


Fp - Wert der Einzellast (daN) auf eine Fläche von 200 x 200


fp - Biegefeil (cm) von der Fp Belastung

- die für den Stahl zulässige Spannung: 1600 daN/cm
- Sicherheitskoeffizient für die Streckgrenze: 1,5
- Sicherheitskoeffizient für die Bruchgrenze 2,35
- Abstützung des Rostes = Rosthöhe (mindestens 30 mm)

 Der durch den Hersteller empfohlene Bereich. In diesem Bereich übersteigt die elastische Durchbiegung nicht 1/200 der Stützweite und sie ist kleiner als 4 mm bei einer einzelnen beweglichen Belastung von 150 daN auf die Druckfläche von 200 x 200 mm an der beliebigen Stelle des Rostes.

 In diesem Bereich, bei der maximalen Durchbiegung von 1/200 der Stützweite, kann der Rost eine bewegliche Belastung von 150 daN auf eine Druckfläche von 200 x 200 an beliebiger Stelle des Rostes aufnehmen

 In diesem Bereich, bei einer laufenden Beanspruchung von 500 daN/m , beträgt die Durchbiegung maximal 4 mm.

 In diesem Bereich, bei einer laufenden Beanspruchung von 500 daN/m, beträgt die maximale Durchbiegung 1/200 der Stützweite.